

Deurstrip / Valdorpel freesmal

Universele freesmal voor het frezen van sloten, meerpunts sluitingen en valdorpels.

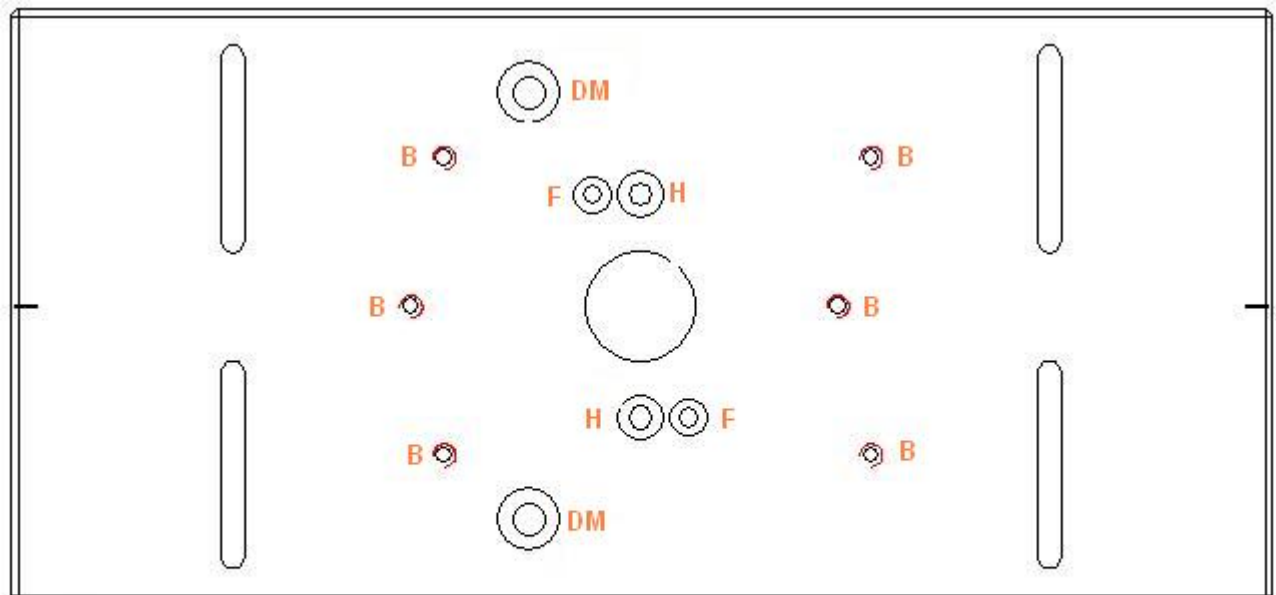
De deurstripfreesmal is een heel handig hulpmiddel om uitsparingen van de slotstrippen in de deur te frezen.

De freesmal is variabel in te stellen zodat alle diktematen moeiteloos kunnen worden ingesteld. De meest voorkomende merk freesmachines passen op de freesmal, zij het direct of middels een adapter. Doordat de mal van transparant kunststof is vervaardigd kan men goed zien hoe het onderliggende materiaal zich gedraagt.

De BBT freesmal is geschikt voor:

- Hitachi - M8 & M8V
- Bosch - GOF 900A & 1300
- Dewalt - DW 614, 615, 620 & 621
- Makita - RP1110C
- Festo - OF1010
- Elu - OF97 & OF97E

Staat uw type bovenfrees er niet bij neemt u dan gerust contact met ons op voor de mogelijkheden.



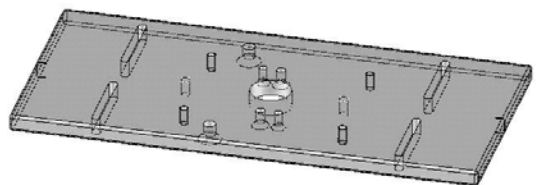
B = Bosch
F = Festo
H = Hitachi
DM = Dewalt & Makita

Gebruikers handleiding:

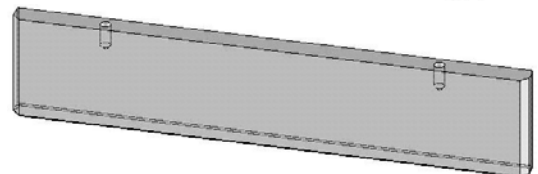
1. Bevestig de bovenfrees, indien gewenst met kopieerring $\varnothing 30$, op de bovenplaat van de freesmal.
2. Monteer de zijwanden middels de meegeleverde kartelbouten aan de bovenplaat.
3. Bepaal het einde van uw freeslengte aan boven- en onderzijde. Hart frees tot einde bovenplaat = 170mm. (Freeslengte + 170mm - straal frees ($R = \frac{1}{2}D$))
4. Plaats de mal met bovenfrees op de deur.
5. Aan de hand van de hartlijn de bovenplaat afstellen op de deur.
6. De zijwanden tegen de zijkant van de deur drukken en de kartelbouten met de hand vastdraaien.

Geleverde onderdelen:

1. 1 st. Bovenplaat voorzien van bevestigingsgaten.



2. 2 st. Zijwanden v.v. messing inserts.



3. 4 st. Kartelbouten M5.



GARANTIE:

één jaar op materiaal en constructie, (bij oneigenlijk gebruik vervalt de garantie).

Voor meer informatie, raadpleeg uw leverancier.

BBT Group B.V.